

# Voice 『メルトノーム』を利用している方々の声!

## 施工例 1 リハビリサロン玄関前



乗り降りが非常に楽で、リハビリに来られる方から、とっても好評いただいています♪

新潟市 リハビリサロン「Doo」様

## 施工例 2 玄関前アプローチ



私の町だと降雪も多いので、一時的に融け残りますが、ここまで快適とは思いませんでした!!もう少し幅広くしてもらえば良かったと実はちょっと後悔しています。

長岡市 F様邸

## 施工例 3 玄関前アプローチ



冬には、子供達が雪だるまを作っては融かして遊んでいました。本当に良く融けてビックリです。

新潟市 秋葉区 Y様邸

## 施工例 4 アパート前駐車場



アパートの駐車場融雪として入れて頂きました。借り手もすぐついたうえに、非常に好評のように入居者も私も大満足です。

長岡市 A様所有アパート


その他、色々な場所でメルトノームは活躍しています。



●バス停留所



●駐車場出入口



●身障者駐車場



●バイパス入口



本社

〒950-8565 新潟市中央区新光町6番地1  
URL: <http://www.kowa-net.co.jp>

— 代表 —

TEL 025-281-8811

FAX 025-281-8833

東北支店: TEL 022-743-1680

北陸支店: TEL 076-291-6231

新潟支店: TEL 025-281-8812

中越支店: TEL 0258-47-1331

上越支店: TEL 025-544-5566

佐渡支店: TEL 0259-57-2885

長野営業所: TEL 026-263-3850

魚沼営業所: TEL 025-792-4688

青森営業所: TEL 017-721-2298

富山営業所: TEL 0766-61-3748

阿賀野営業所: TEL 0250-62-6380

十日町営業所: TEL 0257-52-4329

みんなで止めよう温暖化

チーム・マイナス6%

株式会社興和はチーム・マイナス6%に参加しています。

お問い合わせ

TEL 025-281-8816

FAX 025-281-8835

E-mail [snow@kowa-net.co.jp](mailto:snow@kowa-net.co.jp)

# Plan 冬の生活を快適にする、基本プランのご紹介!

## Plan ①

### 玄関アプローチ・スロープ

毎日歩く玄関まわりをメルトノームにすることで、冬の雪かきの煩わしさから解放され通勤・通学が快適です。



〈価格例〉

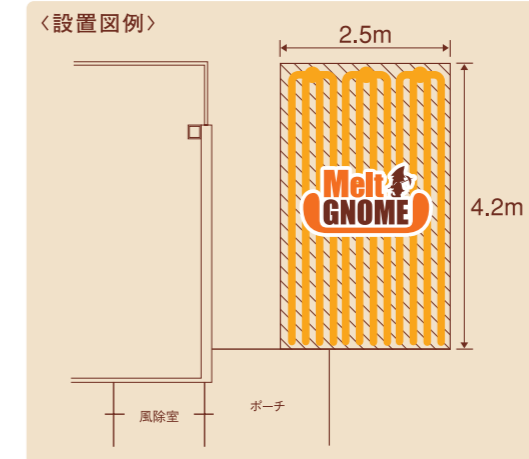
|                        |               |            |
|------------------------|---------------|------------|
| ■融雪面積:7m <sup>2</sup>  | ■採熱孔:深さ18m×2本 | ■ヒートパイプ:6本 |
| 材料費<br>85万円<br>(採熱孔込み) | +             | 工賃<br>25万円 |
| = ご購入価格<br>110万円       |               |            |

※価格に消費税は含まれておりません。 ※価格は目安です。材料費などの変動により改定されることがあります。

## Plan ②

### 駐車場スペース(障害者用等)

冬の車の出し入れがスムーズに行えます。また障害者の方の乗り降りも安心です。



〈価格例〉

|                         |               |             |
|-------------------------|---------------|-------------|
| ■融雪面積:12m <sup>2</sup>  | ■採熱孔:深さ18m×4本 | ■ヒートパイプ:12本 |
| 材料費<br>140万円<br>(採熱孔込み) | +             | 工賃<br>50万円  |
| = ご購入価格<br>190万円        |               |             |

# Melt 自然のチカラでじっくり融ける!



雪がなくなるまでじっくり融かし続ける!

家族にも 地球にも 家計にも

優しい

エコ融雪システム



# 自然のチカラで賢く雪を融かす、 新発想 **メルトノーム** で快適な冬の生活を!

朝、出かけようとしたら車が雪で埋まっていた。そんな経験はありませんか？  
「メルトノーム」なら、手がかからず自然に融雪するので、  
早朝からの雪かきもいらず、クルマでのお出かけも手間なくスピーディー。  
今年の冬は、家族にも家計にも地球にも優しいエコ融雪システムで、快適に過ごしませんか？



冬のお出かけも  
手間なく  
スムーズに!



毎日歩く  
玄関回りは、  
一番快適に!



## メルトノームのここがスゴイ!!

燃料費も維持費も  
ずっと0円で、  
家計に優しい!



電気などの運転費がかかる既存の融雪システムに対し、メルトノームは、地熱エネルギーを利用するためランニングコストが一切かかりません。


凍らないから  
すべらない!

メルトノームは、地上が冷えると自動的に熱が地下からわき上がる不思議なシステム。だから、大雪や冷えこみの厳しい朝にガチガチに凍って雪かきに一苦労、なんてこともなく安心して歩くことができます。



半永久的に融雪し、  
メンテナンスの  
必要がない!

一度メルトノームを施工すれば、メンテナンスは一切不要。半永久的に使用することができます。



自然エネルギー100%で、環境にも優しい!

制御にも融雪にも、燃料・電気を一切使わない。地熱エネルギーを100%利用して融雪しているこのシステムは、環境に優しいこれからの融雪システムです。

地上に一切の設備が不要だから、  
家のまわりがスッキリ!

施工は、パイプを地中に埋め込むだけ。地上に制御盤や灯油タンクなどを設置する必要がありません。景観を損ねることなく、スペースを有効活用することができます。

手間なく、賢く自動運転!

一般的に、融雪でも暖房でも必ずスイッチが必要です。スイッチを入れ忘れて、融けていなくて大変、なんてこともメルトノームでは一切ありません。自然に自動で融雪、凍結予防するので、手間をかけずに賢く融雪します。

気になる運転音などが無い!

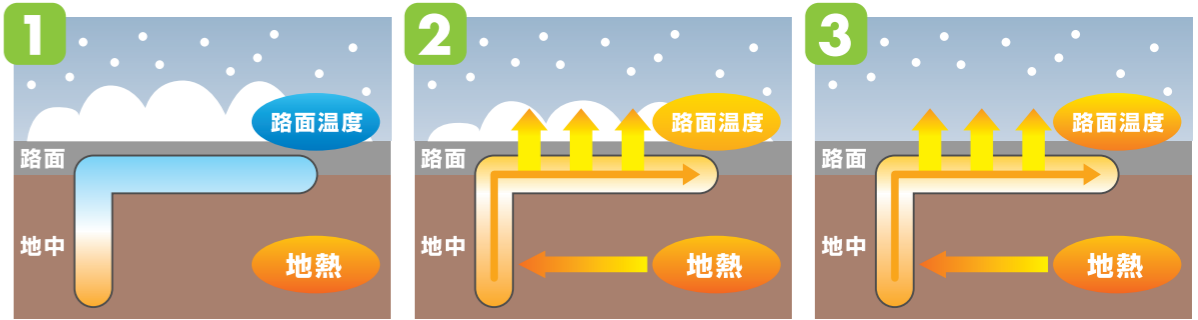
ボイラーなどを使うと、どうしても運転音が発生し気になります。メルトノームなら地中で静かに熱を運んでいるので、気になる騒音が一切ありません。

スピード施工で、新築時ならさらにお得!

駐車場1台分までなら、工期は最短3日!新築でも地盤改良を行う場合であれば、さらに工期だけでなく、コストの削減も可能になります。

## メルトノームの秘密

メルトノームでは、地中にヒートパイプを埋め込んでいます。このヒートパイプの中には、熱を加えると蒸気が発生する「作動液」が入っています。作動液は、温度差がある限り蒸発と放熱を繰り返し、熱を運び続け、融雪・凍結防止を行います。



1 地表が冷え、地中との間に温度差が生じる。

2 作動液が地熱をとり込み、蒸発と放熱を繰り返す。

3 地表の雪がなくなるまで融雪する。